

Anlagepolitik/Strategie

Ziel des Fonds ist es, eine nachhaltig positive Wertentwicklung zu erzielen. Priorität hat die Substanzerhaltung, wobei kurzfristige Chancen durch aktives Management genutzt werden sollen. Das angestrebte Netto-Aktienexposure soll im langfristigen Durchschnitt zwischen 25% und 35% liegen. Der Fonds orientiert sich an keiner Benchmark.

Aktueller Kommentar

Die europäischen Aktienmärkte verzeichneten im Juni Gewinnmitnahmen. Insbesondere die Wahlergebnisse in Frankreich drückten auf die Stimmung der Marktteilnehmer. So gab der DAX um 1,4% sowie der Euro STOXX 50 um rund 1,7% nach. Überdurchschnittliche Verluste mussten die Small- und Midcap-Werte hinnehmen (MDAX -5,8%, SDAX -5,3%). Stabil zeigte sich der Dow Jones, aber auch der Nasdaq 100 konnte überdurchschnittlich zulegen vor dem Hintergrund deutlicher Kursgewinne der Schwergewichte wie u.a. Nvidia, Apple und Microsoft. Die Aktien-Allokation im Fonds blieb im Berichtszeitraum nahezu unverändert. Auf der Rentenseite wurden neue Engagements eingegangen. Ins Portfolio aufgenommen wurde die Anleihe der Allianz Finance II B.V. EO-Medium-Term Nts. sowie die ebenfalls neu begebenen K+S Aktiengesellschaft Anleihe, die beide eine Laufzeit von fünf Jahren aufweisen. Darüber hinaus erfolgte ein Kauf der Encavis Finance B.V. EO-FLR Conv. Nts 2021(27/Und.). Der Wachstum Defensiv konnte im abgelaufenen Berichtsmonat einen Wertzuwachs von 0,45% erzielen.

Wertentwicklung



— Wachstum Defensiv AK I [30.54%]

	Jan.	Feb.	Mrz.	Apr.	Mai.	Jun.	Jul.	Aug.	Sep.	Okt.	Nov.	Dez.	YTD
2015	4,45%	3,22%	2,08%	-0,23%	0,97%	-2,07%	2,69%	-2,50%	-1,53%	3,31%	1,16%	-1,89%	9,76%
2016	-3,72%	-1,53%	2,38%	-0,20%	0,76%	-2,96%	3,20%	1,28%	-0,36%	0,60%	-0,04%	4,29%	3,45%
2017	-0,07%	1,17%	1,65%	0,07%	0,71%	-1,13%	-0,59%	-0,21%	2,60%	2,24%	-0,74%	-0,37%	5,38%
2018	1,07%	-2,61%	-1,41%	2,04%	0,66%	-1,59%	1,85%	-1,69%	-0,99%	-3,53%	-1,35%	-3,41%	-10,61%
2019	3,10%	1,53%	0,15%	3,58%	-2,88%	2,63%	-0,69%	-1,58%	2,09%	1,74%	1,26%	-0,03%	11,25%
2020	-0,11%	-2,53%	-6,05%	3,84%	1,49%	1,98%	-0,12%	1,33%	-0,33%	-2,28%	4,15%	0,70%	1,64%
2021	-0,27%	0,58%	2,66%	0,37%	0,65%	0,08%	-0,08%	0,65%	-1,47%	0,87%	-1,56%	1,61%	4,09%
2022	-0,39%	-2,82%	-0,13%	-0,86%	-0,04%	-4,29%	1,43%	-1,49%	-3,14%	2,11%	2,84%	-1,25%	-7,96%
2023	3,92%	0,60%	0,43%	0,50%	0,30%	0,79%	0,57%	-0,57%	-0,80%	-0,98%	2,25%	1,79%	9,06%
2024	0,45%	0,88%	1,18%	-0,56%	1,22%	0,45%							3,69%

Fondsdaten


ISIN	DE000A0Q86C1
WKN	A0Q86C
Fondsdomizil	Deutschland
Fondskategorie	Gemischter Fonds
Ertragsverwendung	Ausschüttend
Auflagedatum	12.12.2012
Auflagepreis	100,00 EUR
Rücknahmepreis	134,74 EUR
Geschäftsjahresende	30.09.2024
Fondswährung	EUR
Fondsvolumen	9,06 Mio. EUR
Fondswährung Anteilsklasse	EUR
Fondsvolumen Anteilsklasse	8,81 Mio. EUR
Depotbank	Hauck Aufhäuser Lampe Privatbank AG
KVG	Universal-Investment - Gesellschaft mbH

Konditionen

Max. Rücknahmeabschlag	0,00%
Max. Ausgabeaufschlag	0,00%
Max. Verwaltungsvergütung	1,70%
Max. Depotbankvergütung	0,10%
Laufende Kosten	1,19%

Kennzahlen

Performance seit Auflage	42,85%
Performance seit Auflage p.a.	3,14%
MTD	0,45%
YTD	3,69%
1 Jahr	6,34%
3 Jahre	3,91%
5 Jahre	13,16%
3-Jahres-Volatilität	4,80%
Max. Drawdown	-16,57%



Marc Schädler
Fondsmanger

Telefon:
+49 (0)40 41 32 61-12

E-Mail:
schaedler@proaktiva.net



Torben Peters
Co-Fondsmanager

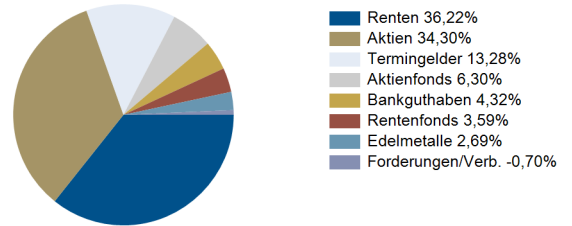
Telefon:
+49 (0)40 41 32 61-19

E-Mail:
peters@proaktiva.net

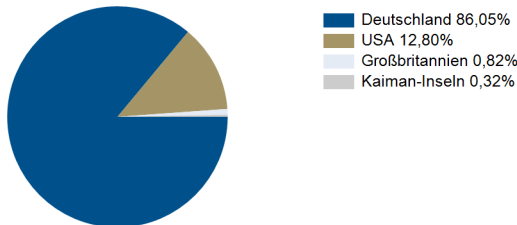
Assetallokation

Aktien	3.020.413,41	34,30%
<i>Aktienindex-Futures</i>	-885.903,01	-10,06%
<i>Aktienquote nach Absicherung</i>	2.134.510,40	24,24%
Aktienfonds	554.561,12	6,30%
Renten	3.189.873,02	36,22%
Rentenfonds	316.240,96	3,59%
Edelmetalle	236.895,35	2,69%
Bankguthaben	380.415,60	4,32%
Termingelder	1.169.463,98	13,28%
Forderungen/Verbindlichkeiten	-61.384,06	-0,70%
Gesamt	8.806.479,38	100,00%

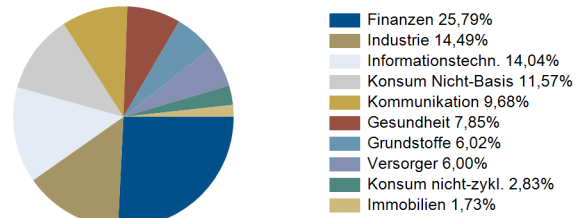
Assetallokation



Top Länder Aktien



Top Sektoren Aktien



Top 10 Aktien

Allianz SE vink.Namens-Aktien o.N.	252.137,27	2,86%
SAP SE Inhaber-Aktien o.N.	248.592,78	2,82%
Deutsche Telekom AG Namens-Aktien o.N.	205.324,27	2,33%
Siemens AG Namens-Aktien o.N.	202.549,30	2,30%
Münchener Rückvers.-Ges. AG vink.Namens-Aktie	199.649,97	2,27%
Berkshire Hathaway Inc. Reg.Shares B New DL -	147.539,36	1,68%
Deutsche Post AG Namens-Aktien o.N.	128.512,28	1,46%
Mercedes-Benz Group AG Namens-Aktien o.N.	125.475,94	1,42%
E.ON SE Namens-Aktien o.N.	119.072,92	1,35%
adidas AG Namens-Aktien o.N.	97.502,80	1,11%
Gesamt	1.726.356,89	19,60%

Top 10 Renten

Grenke Finance PLC EO-Medium-Term Notes 2024(197.276,48	2,24%
Allianz Finance II B.V. EO-Medium-Term Nts 20	194.105,86	2,20%
Bundesrep.Deutschland Bundesschatzanw. v.23(2	193.815,17	2,20%
Encavis Finance B.V. EO-FLR Conv. Nts 2021(27	186.269,54	2,12%
Homann Holzwerkstoffe GmbH Inh.-Schv.v.2021(2	146.586,30	1,66%
DEAG Deutsche Entertainment AG Anleihe v.2023	105.626,14	1,20%
ABO Energy GmbH & Co. KGaA Nachr.-IHS v.2024(102.216,25	1,16%
Schletter International B.V. EO-FLR Bonds 202	100.991,42	1,15%
Deutsche Börse AG Anleihe v.23(23/26)	100.865,15	1,15%
Schaeffler AG MTN v.2024(2024/2029)	100.063,39	1,14%
Gesamt	1.427.815,70	16,22%

Risikokennzahl



Dieser Indikator beruht auf historischen Daten; eine Vorhersage künftiger Entwicklungen ist damit nicht möglich. Die Einstufung des Fonds kann sich künftig ändern und stellt keine Garantie dar. Auch ein Fonds, der in Kategorie 1 eingestuft wird, stellt keine völlig risikolose Anlage dar. Der Fonds ist in Kategorie 3 eingestuft, weil sein Anteilpreis verhältnismäßig wenig schwankt und deshalb die Gewinnchance, aber auch das Verlustrisiko verhältnismäßig niedrig sein kann.

Letzte Ausschüttungen

15.11.2023	1,00
15.11.2022	1,00
15.11.2021	1,00
16.11.2020	1,00
15.11.2019	1,00

Disclaimer

Bei den hier aufgeführten Informationen handelt es sich grundsätzlich um Marketingmitteilungen, die ausschließlich Marketing- und Informationszwecken dienen. Die Angaben beruhen auf Quellen, die wir für zuverlässig halten, für deren Richtigkeit und Vollständigkeit wir jedoch keine Gewähr übernehmen können. Wir weisen ausdrücklich darauf hin, dass dies keine Aufforderung zum Kauf oder Verkauf von Fondsanteilen darstellt. Anlageentscheidungen sollten nur auf der Grundlage der aktuellen Verkaufsunterlagen (Wesentliche Anlegerinformationen, Verkaufsprospekt und - soweit veröffentlicht - der letzte Jahres-Halbjahresbericht des in der Mitteilung genannten Fonds) getroffen werden, die auch die allein maßgeblichen Vertragsbedingungen bzw. Anlagebedingungen enthalten. Die Verkaufsunterlagen werden ab dem Aufgagedatum bei der Kapitalverwaltungsgesellschaft Universal-Investment-Gesellschaft mbH (Theodor-Heuss-Allee 70, 60486 Frankfurt am Main) in deutscher Sprache zur kostenlosen Ausgabe bereitgehalten. Die Verkaufsunterlagen sind zudem im Internet unter www.universal-investment.com abrufbar. Die zur Verfügung gestellten Informationen bedeuten keine Empfehlung oder Beratung. Alle Aussagen geben die aktuelle Einschätzung wieder. Die in dem Dokument zum Ausdruck gebrachten Meinungen können ohne vorherige Ankündigung ändern. Weder die Kapitalverwaltungsgesellschaft noch deren Kooperationspartner übernehmen irgendeine Art von Haftung für die Verwendung dieses Dokuments oder dessen Inhalts. Berechnungsgrundlage für die aufgezeigten Wertentwicklungen ist der Anteilwert (ohne Ausgabeaufschlag); Ausschüttungen bzw. abzuführende Steuern wurden wiederangelegt. Aus dem Kursverlauf der Vergangenheit kann nicht auf künftige Entwicklungen geschlossen werden. Die Vermögensgegenstände (z. B. Aktien), in die die Gesellschaft für Rechnung des Fonds investiert, enthalten neben den Chancen auf Wertsteigerung auch Risiken. So können Wertverluste auftreten, indem der Marktwert der Vermögensgegenstände gegenüber dem Einstandspreis fällt. Die Gesellschaft hat nach dem Verkaufsprospekt das Recht, die Vertragsbedingungen des Fonds zu ändern. Grundsätzlich gilt: Es kann keine Zusage gegeben werden, dass die Ziele der Anlagepolitik tatsächlich erreicht werden. Ausführlichere Erläuterungen zu den Risiken finden Sie im ausführlichen aktuellen Verkaufsprospekt des Fonds, den Sie bei Ihrem Berater oder bei Universal-Investment-Gesellschaft mbH (www.universal-investment.de) erhalten. Eine Zusammenfassung Ihrer Anlegerrechte in deutscher Sprache finden Sie auf www.universal-investment.com/media/document/Anlegerrechte. Zudem weisen wir darauf hin, dass die Universal-Investment-Gesellschaft mbH bei Fonds für die sie als Verwaltungsgesellschaft Vorkerhungen für den Vertrieb der Fondsanteile in EU-Mitgliedstaaten getroffen hat, beschließen kann, diese gemäß Artikel 93a der Richtlinie 2009/65/EG und Artikel 32a der Richtlinie 2011/61/EU, insbesondere also mit Abgabe eines Pauschalangebots zum Rückkauf oder zur Rücknahme sämtlicher entsprechender Anteile, die von Anlegern in dem entsprechenden Mitgliedstaat gehalten werden, aufzuheben.