

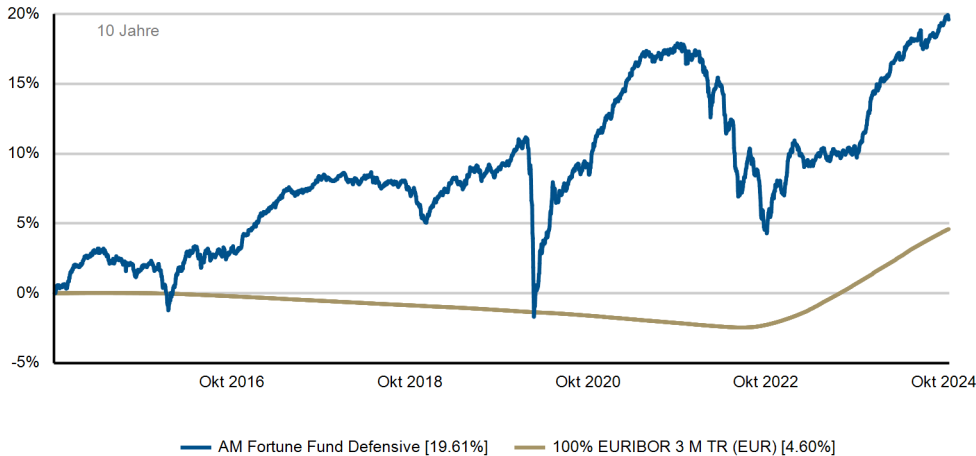
Anlagepolitik/Strategie

Der Schwerpunkt des Fonds liegt auf defensiven Wertpapieren. Die Auswahl der Wertpapiere wird unter Chance-/Risiko-Gesichtspunkten getroffen, wobei eine breite Streuung das individuelle Emittentenrisiko reduziert. Benchmark des Fonds ist EURIBOR 3M TR EUR.

Aktueller Kommentar

Die EZB bleibt ihrer Linie treu, Zinssenkungen erfolgen in Trippelschritten und nicht mit Wumms. Allerdings ist dies aufgrund der heterogenen Entwicklungen einzelner EWU-Länder auch verständlich. Somit folgte schon 30 Tage nach der letzten Absenkung eine weitere Reduzierung des EZB-Einlagenzinses von 3,5% auf 3,25%. Allerdings scheinen die Inflationsraten im Euroraum jetzt nicht weiter zu fallen, so dass wir im November mit einer Zinspause rechnen. Spannend wird es im Monat November trotzdem, da mögliche Auswirkungen bei den bevorstehenden US-Wahlen auf festverzinsliche Wertpapiere heute zwar noch nicht abschätzbar sind, aber vielleicht einen volatilen Einfluss haben werden. Sollte es zu größeren Verwerfungen kommen, sind wir mit einer Liquiditätsquote im Fonds von knapp 11% gut darauf vorbereitet. Zum Fondsgeschehen: Neben den planmäßigen Fälligkeiten: 4,125% Grenke Fin., 2% Helleniq Energy Fin. und 1,125% TEVA Pharma. haben wir auch weiterhin selektiv Bestandsreduzierungen vorgenommen. Die 6,75% Katjes Internatinal-Anleihe ist mit guter Gewinnrealisierung sogar komplett aufgelöst. Neukäufe tätigten wir in der 5,25% Fressnapf Hold. 2031, 6,75% IHO Verwaltungs GmbH (Schaeffler) 2029 und der variabel verzinslichen Anleihe der O3 Pharma Holding 2029. Ein mächtiger Zinsertrag bei der 6% Gothaer Vers. runden den Berichtsmonat ab.

Wertentwicklung



	Jan.	Feb.	Mrz.	Apr.	Mai.	Jun.	Jul.	Aug.	Sep.	Okt.	Nov.	Dez.	YTD
2015	1,12%	0,37%	0,51%	0,05%	-0,05%	-0,66%	0,20%	-0,28%	-0,86%	0,73%	0,20%	-0,33%	0,98%
2016	-1,23%	-0,63%	1,92%	1,03%	0,35%	-0,94%	0,62%	0,16%	-0,48%	0,57%	0,05%	0,95%	2,35%
2017	0,54%	0,82%	0,42%	0,48%	0,70%	-0,09%	0,10%	0,10%	0,41%	0,31%	-0,13%	0,09%	3,83%
2018	0,31%	-0,43%	-0,24%	0,42%	-0,03%	-0,59%	0,35%	-0,08%	0,11%	-0,71%	-1,00%	-0,89%	-2,75%
2019	1,15%	0,69%	0,21%	0,80%	-0,76%	0,94%	0,59%	-0,45%	0,04%	0,22%	0,50%	0,78%	4,80%
2020	0,10%	-1,36%	-7,69%	3,22%	1,87%	0,78%	0,88%	1,34%	-0,08%	-0,26%	2,50%	0,68%	1,56%
2021	0,50%	1,07%	1,18%	0,89%	0,66%	0,21%	-0,28%	0,44%	0,04%	0,29%	-0,97%	0,49%	4,60%
2022	-0,44%	-1,95%	0,57%	-0,67%	-1,56%	-4,91%	1,77%	-0,04%	-3,16%	0,50%	1,86%	-0,76%	-8,65%
2023	2,89%	0,13%	-0,81%	0,00%	0,60%	-0,24%	0,33%	0,04%	0,13%	-0,07%	1,69%	2,12%	6,95%
2024	0,84%	0,20%	1,09%	-0,01%	0,87%	0,18%	-0,05%	0,43%	0,54%	0,34%			4,51%

Fondsdaten


ISIN	DE000A0M8WT7
WKN	A0M8WT
Fondsdomizil	Deutschland
Fondskategorie	Gemischter Fonds
Ertragsverwendung	Ausschüttend
Auflagedatum	17.12.2007
Auflagepreis	100,00 EUR
Rücknahmepreis	107,33 EUR
Geschäftsjahresende	30.09.2025
Fondswährung	EUR
Fondsvolumen	47,48 Mio. EUR
Depotbank	Donner & Reuschel AG
KVG	Universal-Investment - Gesellschaft mbH

Konditionen


Max. Rücknahmeabschlag	0,00%
Max. Ausgabeaufschlag	2,00%
Max. Verwaltungsvergütung	1,20%
Max. Depotbankvergütung	0,10%
Laufende Kosten	0,73%

Kennzahlen

Performance seit Auflage	49,17%
Performance seit Auflage p.a.	2,40%
MTD	0,34%
YTD	4,51%
1 Jahr	8,53%
3 Jahre	1,61%
5 Jahre	9,85%
3-Jahres-Volatilität	2,87%
Max. Drawdown	-11,57%



Andreas Meißner
Fondsmanager
Telefon:
+49 (0)40 41 32 61-34
E-Mail:
meissner@proaktiva.net

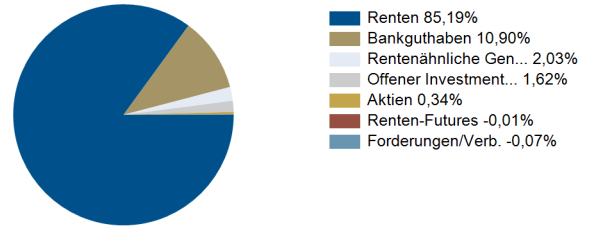


Patrick Schmidt
Co-Fondsmanager
Telefon:
+49 (0)40 41 32 61-36
E-Mail:
schmidt@proaktiva.net

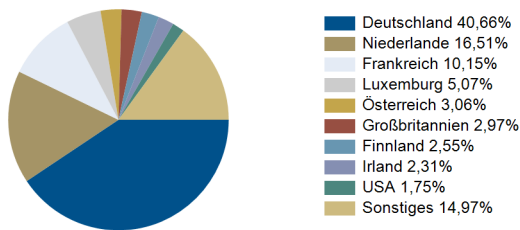
Assetallokation

Aktien	159.925,00	0,34%
Renten	40.448.542,51	85,19%
Bankguthaben	5.175.259,71	10,90%
Rentenähnliche Genussscheine	962.008,01	2,03%
Offener Investmentfonds	769.477,30	1,62%
Renten-Futures	-3.600,00	-0,01%
Forderungen/Verbindlichkeiten	-33.147,86	-0,07%
Summe	47.478.464,67	100,00%

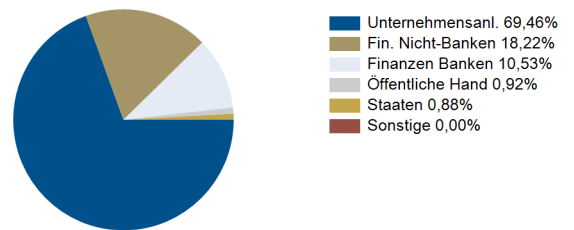
Assetallokation



Top Länder Renten



Top Sektoren Renten



Top 10 Aktien

Siltronic AG Namens-Aktien o.N.	104.200,00	0,22%
K+S AG	55.725,00	0,12%
Summe	159.925,00	0,34%

Top 10 Renten

Vossloh AG Sub.-FLR-Nts.v.21(26/unb.)	1.022.540,98	2,15%
IHO Verwaltungs GmbH Anleihe v.24(24/29)Reg.S	1.020.822,95	2,15%
Infineon Technologies AG Sub.-FLR-Nts.v.19(28)	1.015.013,42	2,14%
Bertelsmann SE & Co. KGaA Genussscheine	962.008,01	2,03%
Gothaer Allgem.Versicherung AG FLR-Nachr.-Anl	915.145,89	1,93%
Katjesgreenfood GmbH & Co.KG Inh.-Schv. v.202	879.119,63	1,85%
ING Groep N.V. EO-FLR Med.-T. Nts 2023(28/29)	847.378,08	1,78%
Eurofins Scientific S.E. EO-FLR Notes 2017(25)	810.483,54	1,71%
Stichting AK Rabobank Cert. EO-FLR Certs 2014	790.718,44	1,67%
De Volksbank N.V. EO-Preferred MTN 2023(29/30)	656.532,74	1,38%
Summe	8.919.763,68	18,79%

Risikokennzahl



Dieser Indikator beruht auf historischen Daten; eine Vorhersage künftiger Entwicklungen ist damit nicht möglich. Die Einstufung des Fonds kann sich künftig ändern und stellt keine Garantie dar. Auch ein Fonds, der in Kategorie 1 eingestuft wird, stellt keine völlig risikolose Anlage dar. Der Fonds ist in Kategorie 2 eingestuft, weil sein Anteilpreis verhältnismäßig wenig schwankt und deshalb die Gewinnchance, aber auch das Verlustrisiko verhältnismäßig niedrig sein kann.

Letzte Ausschüttungen

15.12.2023	3,59
15.12.2022	3,17
15.12.2021	1,62
15.12.2020	1,72
16.12.2019	1,56

Disclaimer

Bei den hier aufgeführten Informationen handelt es sich grundsätzlich um Marketingmitteilungen, die ausschließlich Marketing- und Informationszwecken dienen. Die Angaben beruhen auf Quellen, die wir für zuverlässig halten, für deren Richtigkeit und Vollständigkeit wir jedoch keine Gewähr übernehmen können. Wir weisen ausdrücklich darauf hin, dass dies keine Aufforderung zum Kauf oder Verkauf von Fondsanteilen darstellt. Anlageentscheidungen sollten nur auf der Grundlage der aktuellen Verkaufsunterlagen (Wesentliche Anlegerinformationen, Verkaufsprospekt und - soweit veröffentlicht - der letzte Jahres- Halbjahresbericht des in der Mitteilung genannten Fonds) getroffen werden, die auch die allein maßgeblichen Vertragsbedingungen bzw. Anlagebedingungen enthalten. Die Verkaufsunterlagen werden ab dem Auflagedatum bei der Kapitalverwaltungsgesellschaft Universal-Investment-Gesellschaft mbH (Theodor-Heuss-Allee 70, 60486 Frankfurt am Main) in deutscher Sprache zur kostenlosen Ausgabe bereitgehalten. Die Verkaufsunterlagen sind zudem im Internet unter www.universal-investment.com abrufbar. Die zur Verfügung gestellten Informationen bedeuten keine Empfehlung oder Beratung. Alle Aussagen geben die aktuelle Einschätzung wieder. Die in dem Dokument zum Ausdruck gebrachten Meinungen können ohne vorherige Ankündigung ändern. Weder die Kapitalverwaltungsgesellschaft noch deren Kooperationspartner übernehmen irgendeine Art von Haftung für die Verwendung dieses Dokuments oder dessen Inhalts. Berechnungsgrundlage für die aufgezeigten Wertentwicklungen ist der Anteilwert (ohne Ausgabeaufschlag); Ausschüttungen bzw. abzuführende Steuern wurden wiederangelegt. Aus dem Kursverlauf der Vergangenheit kann nicht auf künftige Entwicklungen geschlossen werden. Die Vermögensgegenstände (z. B. Aktien), in die die Gesellschaft für Rechnung des Fonds investiert, enthalten neben den Chancen auf Wertsteigerung auch Risiken. So können Wertverluste auftreten, indem der Marktwert der Vermögensgegenstände gegenüber dem Einstandspreis fällt. Die Gesellschaft hat nach dem Verkaufsprospekt das Recht, die Vertragsbedingungen des Fonds zu ändern. Grundsätzlich gilt: Es kann keine Zusicherung gegeben werden, dass die Ziele der Anlagepolitik tatsächlich erreicht werden. Ausführlichere Erläuterungen zu den Risiken finden Sie im ausführlichen aktuellen Verkaufsprospekt des Fonds, den Sie bei Ihrem Berater oder bei Universal-Investment-Gesellschaft mbH (www.universal-investment.de) erhalten. Eine Zusammenfassung Ihrer Anlegerrechte in deutscher Sprache finden Sie auf www.universal-investment.com/media/document/Anlegerrechte. Zudem weisen wir darauf hin, dass die Universal-Investment-Gesellschaft mbH bei Fonds für die sie als Verwaltungsgesellschaft Vorkehrungen für den Vertrieb der Fondsanteile in EU-Mitgliedstaaten getroffen hat, beschließen kann, diese gemäß Artikel 93a der Richtlinie 2009/65/EG und Artikel 32a der Richtlinie 2011/61/EU, insbesondere also mit Abgabe eines Pauschalangebots zum Rückkauf oder zur Rücknahme sämtlicher entsprechender Anteile, die von Anlegern in dem entsprechenden Mitgliedstaat gehalten werden, aufzuheben.